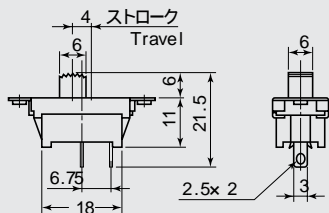
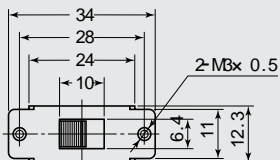


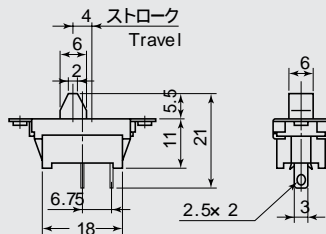
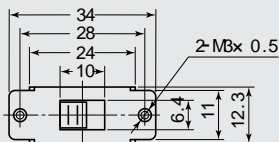
DS-152-W1
MS-152-W1

DS-153-W1



DS-152-W2
MS-152-W2

DS-153-W2



ツマミカラー	Knob Color
黒	Black
赤	Red

ツマミカラー	Knob Color
黒	Black
赤	Red

品番	回路	スイッチ特性	電流容量	絶縁抵抗	絶縁耐圧	接触抵抗
PARTS NO.	CIRCUIT	SWITCHING FUNCTION	RATING	INSULATION RESISTANCE	VOLTAGE BREAKDOWN	CONTACT RESISTANCE
DS-152-W1	SPST (2P)	ON-OFF	3A. 125V.AC	DC. 500V 100M 以上 (MIN)	AC. 1500V 1分間 (Minute)	20m 以下 (MAX)
DS-152-W2			1A. 250V.AC		AC. 1000V 1分間 (Minute)	
MS-152-W1			1A. 8V.DC			
MS-152-W2						
DS-153-W1						
DS-153-W2						